



exocad



Unique, comme votre sourire

Instructions pour l'installation de la librairie  
CAD/CAM TBR dans le logiciel Exocad

Version v1.6














# Téléchargement de la librairie Exocad



1. Demander la librairie depuis le site TBR Dental : <https://www.tbr.dental/librairies-cfao-cad-cam-tbr-dental/>
2. Réceptionner votre librairie directement dans votre boîte de réception.
3. Télécharger la librairie Exocad. La librairie est au format .rar.

 TBR EXOCAD 1.6.rar	05/04/2022 15:53	Archive WinRAR	31 447 Ko
--	------------------	----------------	-----------

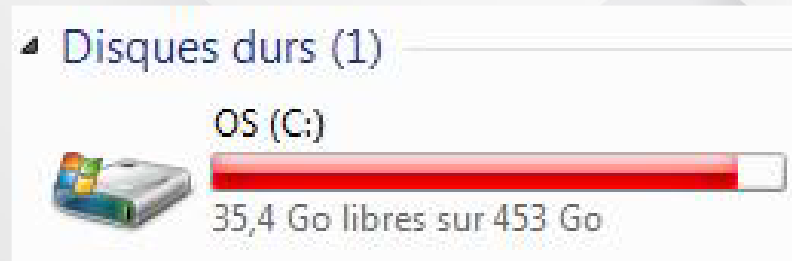
4. Dézipper la librairie TBR EXOCAD 1.6.rar
5. La librairie contient les fichiers suivants :

-  TBR\_TL\_ZI-ZC\_OSCN000
-  TBR\_TL\_ZI-ZC\_OSCN007
-  TBR\_TL\_ZM\_ZMSCN000
-  TBR\_TL\_ZM\_ZMSCN007
-  TBR-ANALOGUES 1.7
-  TBR-BL-I\_C-OSCN000
-  TBR-BL-I\_C-OSCN007
-  TBR-BL-M-MSCNX00
-  TBR-BL-M-MSCNX07
-  TBR-MU\_BL-I\_C
-  TBR-MU\_BL-M
-  TBR-MU\_TL\_ZI-ZC
-  TBR-MU\_TL\_ZM

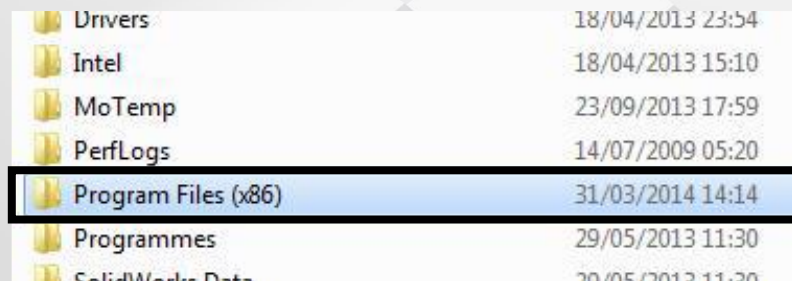
# Installation de la librairie Exocad



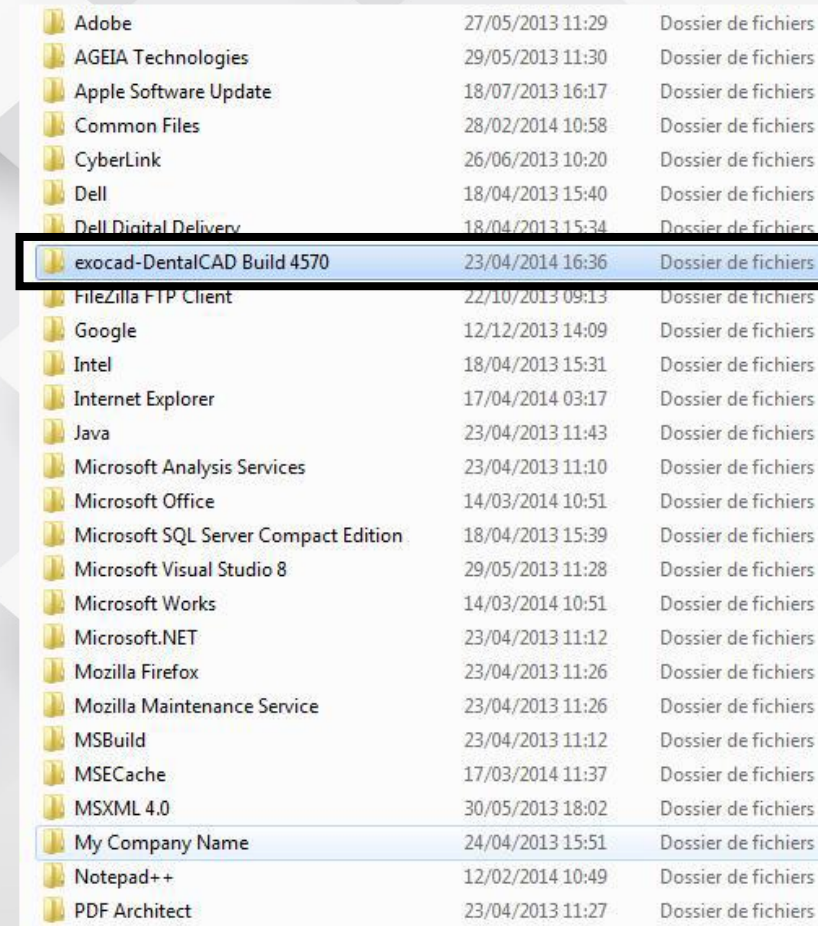
1. Accéder à votre Disque dur local (C:) :



2. Dossier Program Files (x86)




3. Sélectionner Dossier exocad DentalCAD :




# Installation de la librairie Exocad



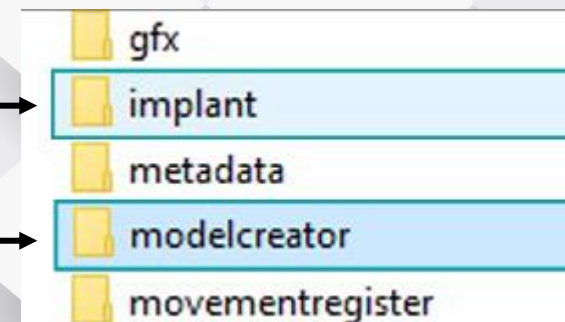
4. Contenu du dossier exocad DentalCAD :



5. Contenu du dossier DentalCADApp :



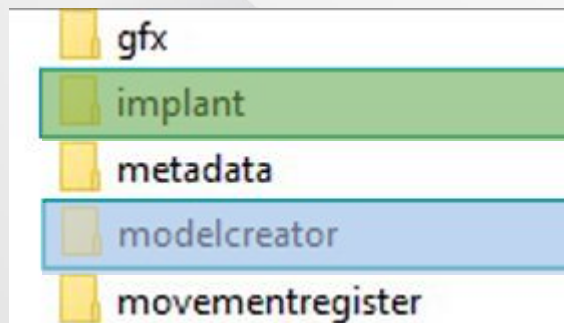
5. Contenu du dossier library :



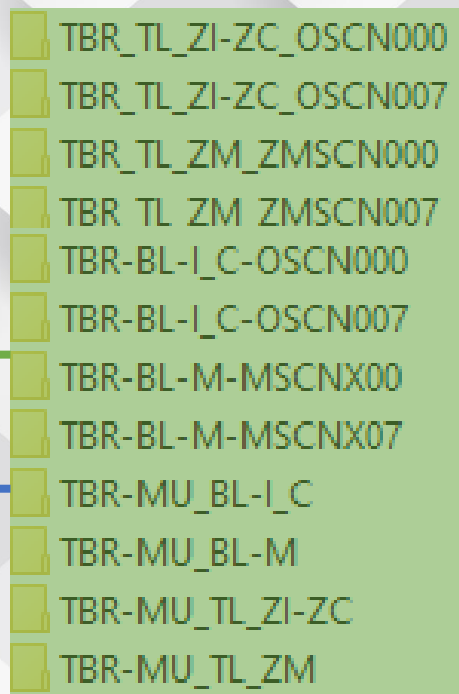
# Installation de la librairie Exocad



5. Contenu du dossier library :



6. Copier le contenu de la librairie Exocad ci-dessous dans le dossier **implant** (Dossier essentiel pour la conception prothétique) :



7. Copier le contenu de la librairie Exocad ci-dessous dans le dossier **modelcreator** (Dossier essentiel pour les homologues d'implants pour impression 3D):



# Installation de la librairie Exocad



## 7. Démarrer Exocad

exocad





exocad



Unique, comme votre sourire

MERCI